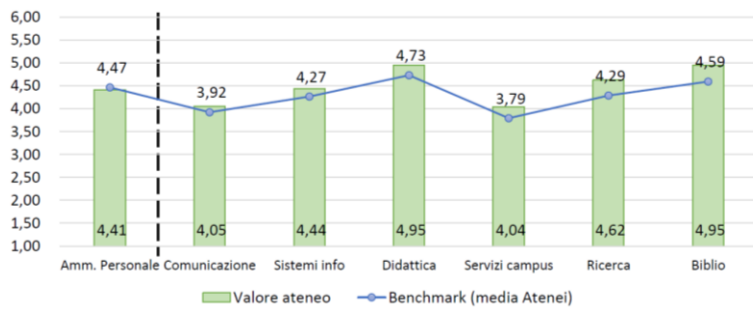
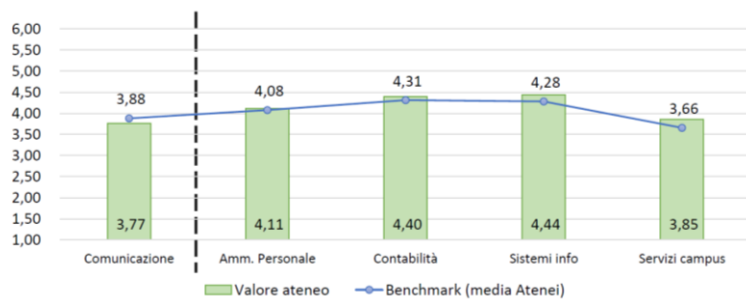


**Tab. 1.7 Risultati rilevazione GOOD PRACTICE 2022**

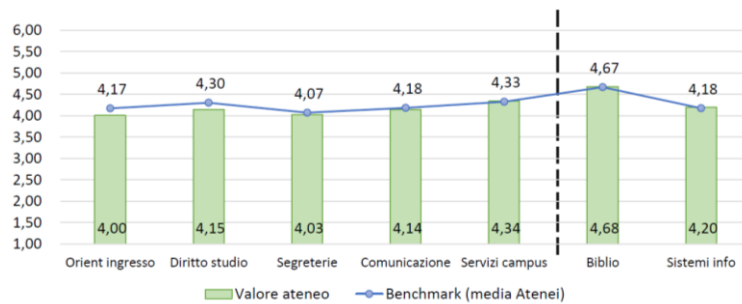
1. Docenti, dottorandi e assegnisti (tasso risposta 33,4%, media atenei 33,5%)



2. Personale tecnico-amministrativo (tasso di risposta 16,1%, media atenei 52,1%)



3. Studenti del primo anno (tasso di risposta 26,8%, media atenei 21,4%)



4. Studenti anni successivi al primo (tasso di risposta 31,9%, media atenei 22,6%)

