



BATTERIA N. 2

- 1) Per ottenere il titolo al termine del corso di laurea magistrale (secondo ciclo) quanti CFU devono essere conseguiti:
 - a) 60
 - b) 120
 - c) 280
 - d) 180
- 2) Il Rettore:
 - a) è un organo di Ateneo ai sensi dell'art. 2, L.240/2010;
 - b) dura in carica 4 anni;
 - c) è eletto dal Consiglio di Amministrazione;
 - d) ha un ruolo di controllo degli organi collegiali;
- 3) L'incarico di Direttore Generale ha una durata:
 - a) a tempo indeterminato;
 - b) stabilita dal Collegio dei Revisori dei Conti;
 - c) di massimo 4 anni ed è rinnovabile;
 - d) determinata dal CCNL;
- 4) L'Università si organizza in:
 - a) organi collegiali;
 - b) organi monocratici;
 - c) organi attivi, non consultivi e non di controllo;
 - d) organi monocratici e collegiali;
- 5) La valutazione della prova finale del corso di laurea triennale è:
 - a) espressa in trentesimi;
 - b) espressa in centesimi;
 - c) espressa in centodecimi;
 - d) espressa non numericamente;
- 6) Il sistema SIOPE è lo strumento che consente alla Ragioneria Generale dello Stato:
 - a) di monitorare i conti pubblici, attraverso la rilevazione in tempo reale del fabbisogno delle amministrazioni pubbliche al fine di predisporre le statistiche trimestrali di contabilità nazionale, finalizzate alla verifica delle regole previste dall'ordinamento comunitario;
 - b) di monitorare i conti pubblici, attraverso la rilevazione in tempo reale delle registrazioni contabili di competenza, al fine del rispetto degli equilibri di bilancio;
 - c) di monitorare i conti pubblici, attraverso la rilevazione in tempo reale delle registrazioni contabili di competenza, al fine del rispetto della veridicità dei bilanci;
 - d) di monitorare i conti pubblici, attraverso la rilevazione in tempo reale delle registrazioni contabili di competenza, al fine del controllo del costo del personale nel pubblico impiego.




BATTERIA N. 2

- 7) L'indicatore I SEF, definito dal DLGS 49/2012:
- a) era utilizzato per evidenziare la sostenibilità dei corsi ISEF, ante riforma dei corsi di studio in Scienze Motorie;
 - b) ha il fine di evidenziare l'indice di sostenibilità economico finanziaria delle Università Italiane;
 - c) rappresenta l'indicatore per la verifica del rispetto del limite massimo delle spese di personale;
 - d) è dato dal rapporto tra le spese complessive di personale di competenza dell'anno di riferimento e la somma algebrica dei contributi statali per il funzionamento assegnati nello stesso anno e delle tasse, soprattasse e contributi universitari;
- 8) Il termine ultimo per l'adozione da parte degli Atenei della contabilità economico-patrimoniale, imposto dall'art. 7 del D.Lgs 27 gennaio 2012, n. 18, come modificato dall' art. 6, comma 2, D.L. 30 dicembre 2013, n. 150, convertito, con modificazioni, dalla L. 27 febbraio 2014, n. 15, è stato il:
- a) 1 gennaio 2014
 - b) 1 gennaio 2013
 - c) 1 gennaio 2015
 - d) 1 gennaio 2020
- 9) Il principio contabile definito dal D.l. 14 gennaio 2014, n. 19 secondo cui le previsioni e le valutazioni devono essere sostenute da accurate analisi e da fondate aspettative di acquisizione e di utilizzo delle risorse è denominato;
- a) pubblicità;
 - b) veridicità;
 - c) attendibilità;
 - d) prudenza.
- 10) Secondo quanto stabilito dall'art. 5 del DLgs 27 gennaio 2012, n. 18 *"Introduzione di un sistema di contabilità economico-patrimoniale e analitica, del bilancio unico e del bilancio consolidato nelle università", a norma dell'articolo 5, comma 1, lettera b), e 4, lett'era a), della legge 30 dicembre 2010, n. 240.* le università sono tenute alla predisposizione di un bilancio unico d'ateneo di previsione annuale autorizzatorio entro:
- a) il 30 novembre dell'anno precedente all'esercizio di riferimento;
 - b) il 31 gennaio dell'anno dell'esercizio di riferimento;
 - c) il 31 dicembre dell'anno precedente all'esercizio di riferimento;
 - d) il 30 aprile dell'anno successivo all'esercizio di riferimento



BATTERIA N. 2


- 11) Il rispetto delle norme che presiedono la formazione del bilancio preventivo e del conto consuntivo deve essere verificato da:
- a) il Collegio dei Revisori dei Conti;
 - b) il Consiglio di Amministrazione;
 - c) il Nucleo di Valutazione
 - d) il Senato Accademico;
- 12) In un sistema di contabilità analitica, le unità organizzative alle quali attribuire le spese sono denominate:
- a) centri di responsabilità;
 - b) ripartizioni organizzative;
 - c) unità di budget;
 - d) centri di costo;
- 13) Quali dei seguenti documenti NON deve essere allegato obbligatoriamente, ai sensi dell'art. 3 del DLgs 27 gennaio 2012, al bilancio unico d'ateneo di esercizio:
- a) i prospetti dei dati SIOPE;
 - b) la relazione sulla gestione;
 - c) la classificazione della spesa per missioni e programmi;
 - d) il riclassificato per centri di costo;
- 14) Per consentire di usufruire, a valere sul budget di ateneo, di nuove risorse acquisite dall'esterno è necessario che venga predisposta:
- a) una variazione di bilancio;
 - b) la registrazione di un ordinativo di incasso;
 - c) la registrazione di un ordinativo di pagamento;
 - d) una scrittura di ammortamento;
- 15) Si intende per fondo economale:
- a) un conto corrente;
 - b) una modalità di pagamento per cassa di spese di modesta entità e/o con carattere di urgenza;
 - c) un fondo di finanziamento delle università;
 - d) un fondo di finanziamento dedicato al sostenimento di spese di modesta entità e/o con carattere di urgenza;



BATTERIA N. 2


- 16) Le detrazioni fiscali da lavoro dipendente e assimilato (redditi elencati nei punti c, c-bis dell'art. 50 del TUIR)
- a) sono rapportate ai giorni lavorativi e spettano in misura decrescente man mano che il reddito aumenta;
 - b) sono rapportate ai giorni lavorativi e spettano in misura crescente all'aumentare del reddito;
 - c) sono rapportate ai soli giorni lavorativi;
 - d) sono rapportate solamente al reddito;
- 17) L'IVA è
- a) un'imposta progressiva che colpisce il valore reale;
 - b) un'imposta indiretta, proporzionale che colpisce il consumo;
 - c) un'imposta che colpisce direttamente la capacità contributiva del soggetto;
 - d) un'imposta che colpisce parzialmente il reddito;
- 18) Quale delle seguenti affermazioni su retribuzione netta e lorda è corretta?
- a) la retribuzione netta rappresenta il valore effettivamente percepito dal dipendente, mentre la retribuzione lorda è il valore al quale non sono state detratte le trattenute fiscali e previdenziali;
 - b) la retribuzione netta rappresenta il valore al quale non sono state detratte le trattenute fiscali e previdenziali, mentre la retribuzione lorda è il valore realmente percepito dal dipendente;
 - c) la retribuzione netta è l'importo al quale non sono state sottratte le trattenute previdenziali, mentre la retribuzione lorda è il valore al quale non sono state detratte le trattenute fiscali;
 - d) la retribuzione netta è il valore al quale non sono state detratte le trattenute fiscali, mentre la retribuzione lorda è l'importo percepito dal dipendente;
- 19) L'imposta è:
- a) un pagamento per un servizio specifico e divisibile;
 - b) un prelievo coattivo per il pagamento di servizi di sicurezza sociale;
 - c) una prestazione patrimoniale coattiva destinata al finanziamento delle attività generali dello Stato;
 - d) una tassa;
- 20) I contributi versati all'Inps sono ai fini fiscali:
- a) deducibili;
 - b) indeducibili;
 - c) detraibili al 19%;
 - d) parzialmente detraibili;

M. P. du H. G.



PRIMA PROVA

	batteria 2
1	b
2	a
3	c
4	d
5	c
6	a
7	b
8	c
9	c
10	c
11	a
12	d
13	d
14	a
15	b
16	a
17	b
18	a
19	c
20	a



[Handwritten signatures in blue ink]